


**KOMENDA POWIATOWA POLICJI
W STALOWEJ WOLI**

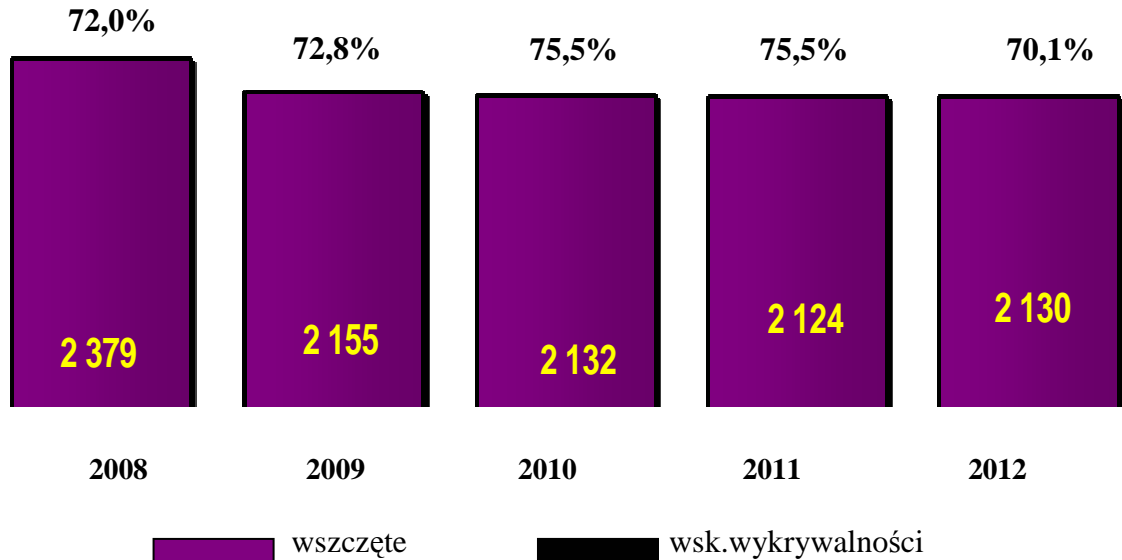
L.DZ.



POLICJA
INFORMACJA
O STANIE BEZPIECZEŃSTWA I PORZĄDKU
PUBLICZNEGO NA TERENIE DZIAŁANIA
KOMENDY POWIATOWEJ POLICJI
W STALOWEJ WOLI
2012 ROKU

Stalowa Wola dn. 2013-01-28

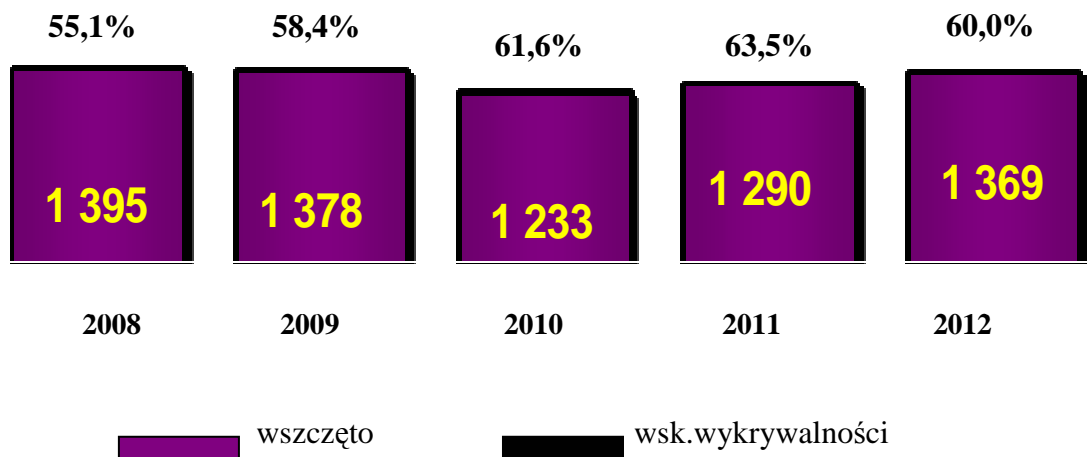
Wykres nr 1 :

Przestępstwa ogółem

W 2012 roku na terenie powiatu stalowowolskiego wszczęto 2130 postępowań przygotowawczych ogółem, to jest o 6 postępowań więcej niż w analogicznym okresie 2011 roku, co określa wskaźnik dynamiki na poziomie 100,2%. Wskaźnik wykrywalności ukształtował się na poziomie 70,1% i jest niższy niż w 2011 o 5,4%. Wskaźnik wojewódzki kształtował się na poziomie 72,2%

Stwierdzone

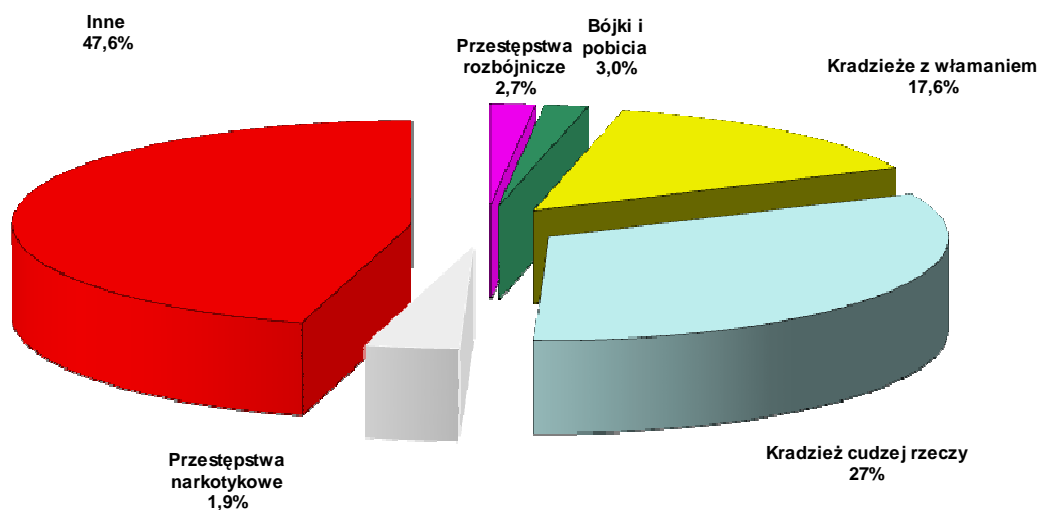
Wykres nr 2

Przestępstwa kryminalne

Przestępstwa o charakterze kryminalnym zamknęły się liczbą 1369 wszczętych postępowań i stanowiły w analizowanym okresie 64,2% ogółu wszczętych czynów, a ich wskaźnik wykrywalności wyniósł 60,0% co stanowi spadek o 3,5%. Wojewódzki wskaźnik wykrywalności wyniósł 58,8%.

Wykres nr 3

Struktura przestępczości kryminalnej w 2012 roku

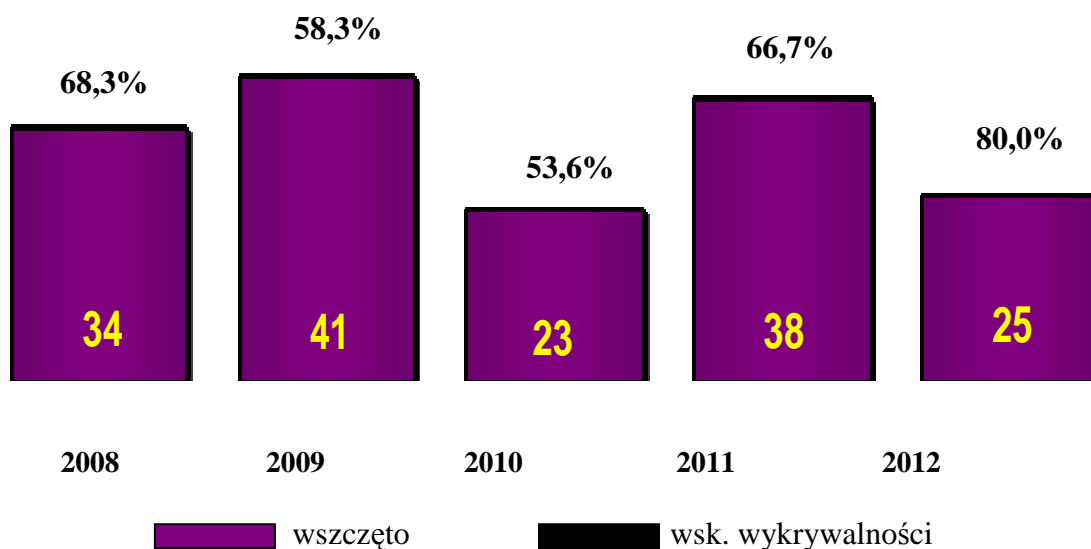


Największy udział w przestępczości o charakterze kryminalnym mają: kradzieże rzeczy cudzej następnie kradzieże z włamaniem, bójki i pobicia oraz przestępstwa rozbójnicze. Częstotliwość występowania danej kategorii ma bezpośredni związek z odczuciami społecznymi w aspekcie stopnia poczucia bezpieczeństwa.

Wykres nr 4

Stwierdzone

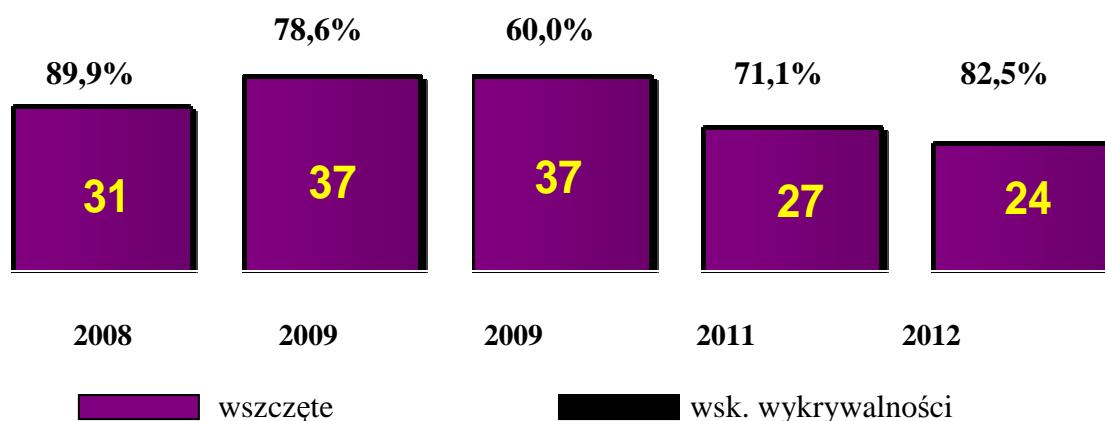
Przestępstwa bójka i pobicie



W kategorii przestępstw udział w bójce i pobiciu w 2012 roku w porównaniu do 2011 roku odnotowano spadek o 13 wszczętych postępowań. Zwiększeniu uległ wskaźnik wykrywalności o 12,3% do poziomu 80,0%.

Wykres nr 5

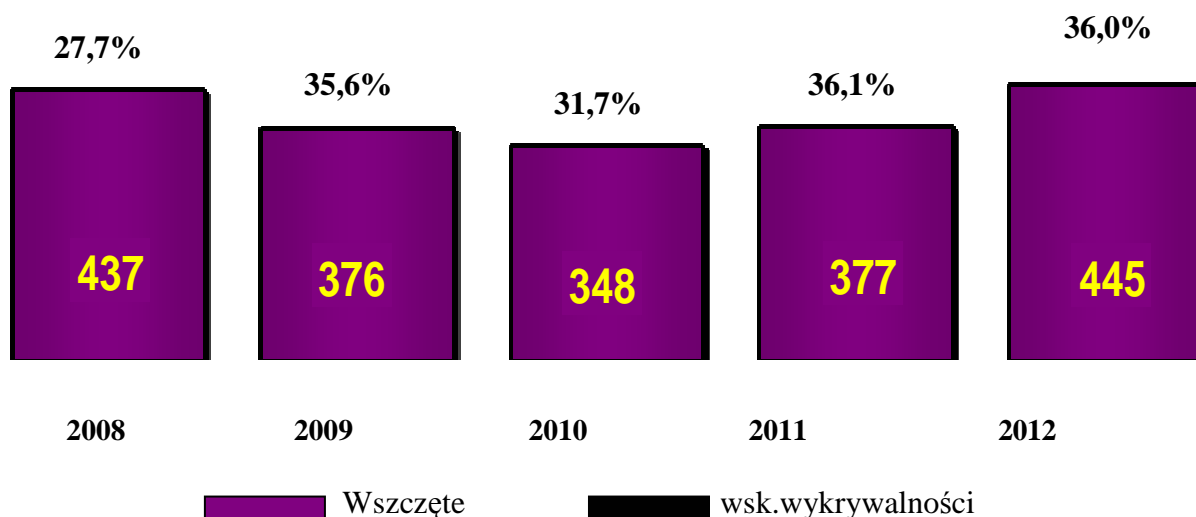
Przestępstwa rozbójnicze



W przypadku przestępstw rozbójniczych w 2012 roku odnotowano spadek liczby wszczętych postępowań o 3 w stosunku do roku 2011 przy jednoczesnym podwyższeniu o 11,4% wskaźnika wykrywalności.

Wykres nr 6

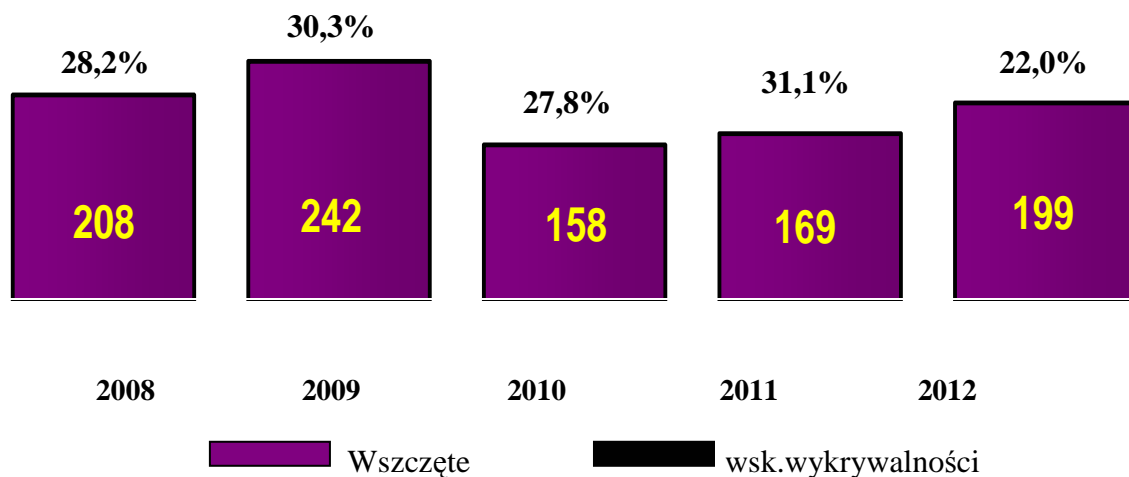
Przestępstwa kradzieży rzeczy cudzej



Odnotowano znaczący wzrost wszczętych postępowań w kategorii kradzieży cudzej rzeczy o 68 w stosunku do roku 2011. Wskaźnik wykrywalności utrzymał się na tym samym poziomie.

Wykres nr 7

Przestępstwa kradzieży z włamaniem



W 2012 roku nastąpił wzrost liczby wszczętych postępowań w kategorii kradzieże z włamaniem o 30. Odnotowano również spadek wskaźnika wykrywalności o 9,1%.

W ramach prowadzonych postępowań ustalono przy tym 1103 podejrzanych o dokonanie przestępstw, z czego 562 w sprawach kryminalnych. W stosunku do 33 podejrzanych sąd zastosował środek zapobiegawczy w postaci aresztowania tymczasowego.

Ilość przestępstw w rozbiciu na jednostki organizacyjne KPP w Stalowej Woli w roku 2011.

lp	Jednostka Policji	Przestępstwa wszczęte - dane ogólne			Przestępstwa wszczęte o charakterze kryminalnym		
		2011	2012	różnica	2011	2012	różnica
1.	KPP Stalowa Wola	1479	1575	+96	1006	1128	+122
2.	PP Bojanów	108	72	-36	34	21	-13
3.	PP Pysznica	123	113	-10	53	53	0
4.	PP Radomyśl	136	86	-50	55	44	-11
5.	PP Zaklików	125	139	+14	71	57	-14
6.	PP Zbydniów	146	143	-3	67	66	-1
7.	Prokuratura	7	2	-5	4	0	-4
Razem powiat		2124	2130	+6	1290	1369	+79

Biorąc pod uwagę powyższe jednoznacznie należy stwierdzić, iż ogólnie na terenie powiatu stalowowolskiego nastąpił wzrost liczby wszczętych postępowań.

Rezultaty osiągnięte przez KPP Stalowa Wola w 2012 roku w zakresie ujawniania i wykrywalności przestępstw świadczą o właściwym systemie organizacji pracy i zaangażowaniu.

DZIAŁALNOŚĆ PREWENCYJNA

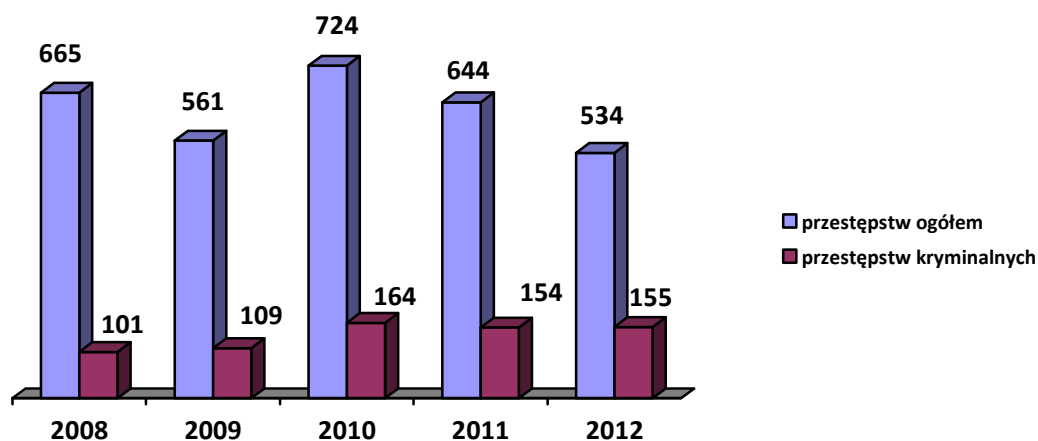
Wyniki, jakie osiągnięto w 2012 roku są wypadkową wielu czynników m.in. współpracy ze społeczeństwem, właściwego określania zadań, organizacji służby jak również aktywnej realizacji działań prewencyjnych.

Spośród 1103 podejrzanych, 534 zostało zatrzymanych na gorącym przestępstwa lub w bezpośrednim pościgu. Liczba ta lokuje Komendę Powiatową Policji w Stalowej Woli na czołowych miejscach wśród komend miejskich i powiatowych województwa podkarpackiego co potwierdza właściwą pracę stalowowolskich policjantów na rzecz bezpieczeństwa mieszkańców powiatu.

W zakresie przestępstw o charakterze kryminalnym, których odnotowano 1369 na gorącym uczynku spośród 534 podejrzanych o te przestępstwa, 155 zatrzymano na gorącym uczynku i ta liczba lokuje naszą komendę na drugim miejscu w województwie.

Wykres nr 8

Liczba osób zatrzymanych na gorącym uczynku



Policjanci pionu prewencji Komendy Powiatowej Policji w Stalowej Woli przeprowadzili 17.976 interwencji policyjnych (w 2011 r. – 14.802).

O intensywności pełnienia służby patrolowej i skuteczności pełniących ją policjantów niech świadczy fakt, iż 2012 roku zatrzymali oni na gorącym uczynku lub w bezpośrednim pościgu ogólnie 534 sprawców przestępstw, w tym 155 sprawców przestępstw o charakterze kryminalnym, najbardziej nieakceptowanych społecznie (przeciwko życiu i zdrowiu, przeciwko mieniu, sprawców przestępstw narkotykowych).

Podjęmując interwencje policjanci pionu prewencji ujawnili 13.515 wykroczeń (w 2010r –14.320) wobec ich sprawców, w 5.553 (w 2010 - 7.270) przypadkach zastosowano środki oddziaływania wychowawczego w postaci pouczenia.

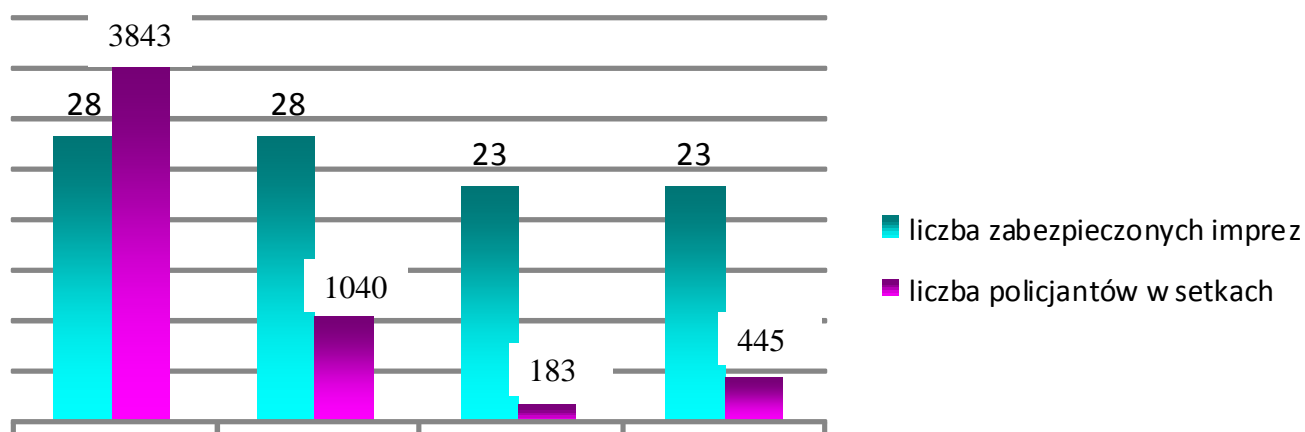
W celu poprawy poczucia bezpieczeństwa obywateli powiatu stalowowolskiemu podjęto działania zmierzające do zwiększenia widoczności patroli policyjnych na ulicach miasta. Do służby patrolowej skierowano na zasadzie wielokrotności **12.492** policjantów.

Komenda Powiatowa Policji w Stalowej Woli uczestniczyła w zabezpieczeniu 23 masowych imprez sportowych, tyle samo co w roku 2011.

W porównaniu z rokiem 2011 (183 policjantów) nastąpił wzrost o 262 policjantów zaangażowanych do zabezpieczenia imprez masowych, których większość stanowiły mecze piłki nożnej.

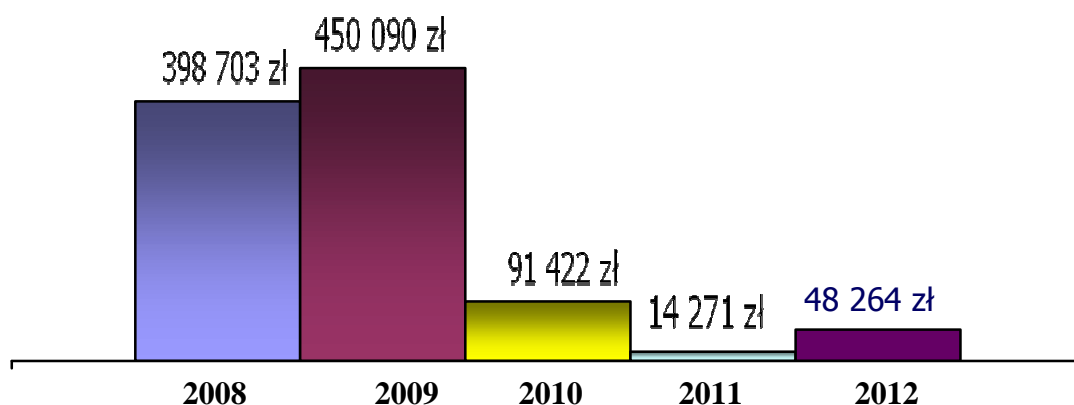
Wykres nr 9

Liczba zabezpieczonych imprez masowych w stosunku do liczby zaangażowanych policjantów



Wykres nr 9

Wysokość kosztów poniesionych na zabezpieczenie imprez masowych



Wzrostowi liczby zaangażowanych sił do zabezpieczenia masowych imprez sportowych (mecze piłki nożnej) towarzyszyło podwyższenie kosztów poniesionych na realizację tych zadań. Koszty poniesione na zabezpieczenie sportowych imprez masowych w Stalowej Woli w 2012 roku wyniosły 48 264 zł. W porównaniu z rokiem 2011 (14271 zł) oznacza to zwiększenie kosztów o 33 993 zł.

W Stalowej Woli, w związku z przeprowadzeniem imprez sportowych w roku 2012 odnotowano 2 ekscesy chuligańskie dotyczące wtargnięcia nietrzeźwego mężczyzny na teren

impres oraz wniesienia i używania środków pirotechnicznych. Sprawcy zostali ustalen i pociągnięci do odpowiedzialności.

W 2012 roku na terenie Stalowej Woli w wyniku podpisanego porozumienia pomiędzy Prezydentem Miasta Stalowa Wola i Komendantem Powiatowym Policji w Stalowej Woli rozpoczęły funkcjonowanie służby ponadnormatywne. Na ten cel z funduszy miasta przeznaczonych zostało 100.000 zł.

W ramach funkcjonowania tej formy służby zorganizowano łącznie 396 dodatkowych patroli na terenie miasta Stalowa Wola.

Patrole ponadnormatywne kierowane były w miejsca, które według prowadzonych analiz uważane są za zagrożone a w szczególności na halę targową w związku z zagrożeniem kradzieżami kieszonkowymi, jak również do zabezpieczenia imprez odbywających się na terenie miasta, gdzie policjanci sprawowali nadzór na ładem i porządkiem w trakcie imprez .

Zadaniem patroli pieszych, jakie były kierowane w miejsca zagrożone było przeciwdziałanie przestępstwom pospolitym jak kradzieże kieszonkowe, uszkodzenia mienia, kradzieże rzeczy cudzej, kradzieże z włamaniem oraz zakłóceniom ładu i porządku publicznego, jak również wykroczeniom w szczególności z ustawy o wychowaniu w trzeźwości i przeciwdziałaniu alkoholizmowi.

Wszystkie zorganizowane służby ponadnormatywne Policji przepracowały łącznie godzin, co spowodowało pełne wydatkowanie otrzymanej kwoty.

Policjanci w ramach pełnionej służby ponadnormatywnej uzyskali następujące wyniki:

1. Wylegitymowano 928 osób w tym 19 nieletnich,
2. Sprawdzono 1651 miejsc zagrożonych,
3. Dokonano 1585 kontroli obiektów,
4. Ogółem wykonano 667 interwencji w miejscach publicznych,
5. Ujawniono 334 wykroczeń z tego:
6. Nałożono 38 MKK na kwotę: 6.250 zł
7. sporządzono 4 wnioski o ukaranie do Sądu Rejonowego,
8. pouczone 320 osób,
9. zatrzymano na gorącym uczynku 19 sprawców przestępstw i wykroczeń.

Większość ujawnionych wykroczeń dot. art. 43 ustawy o wychowaniu w trzeźwości i przeciwdziałaniu alkoholizmowi, zwłaszcza spożywanie alkoholu w miejsca zabronionych.

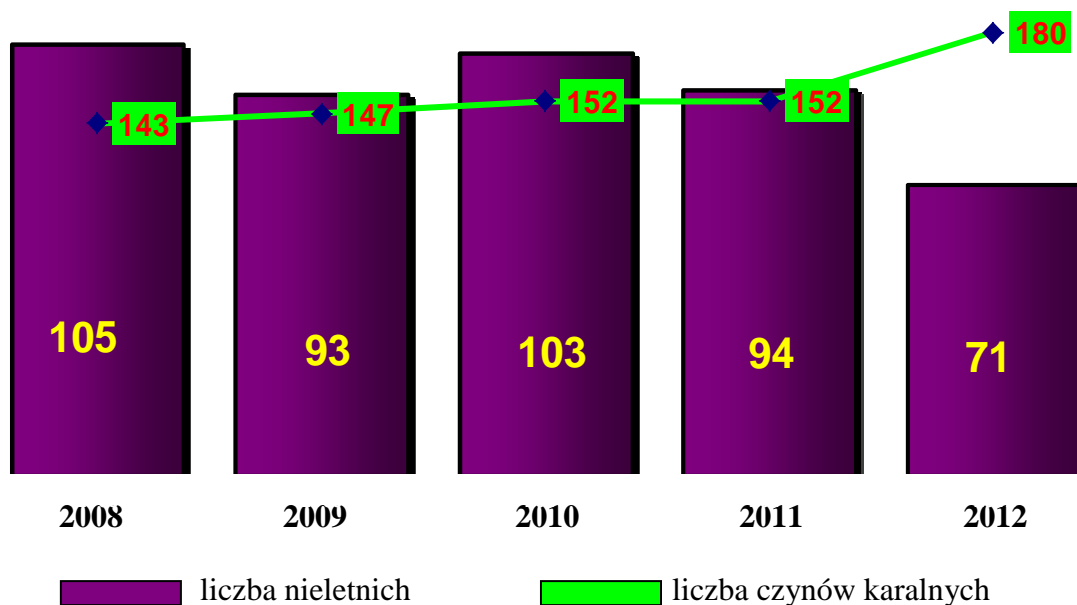
Taka forma pełnienia służby jest odbierana pozytywnie przez społeczeństwo. Patrole piesze , bo tylko taka forma patroli jest przyjęta są widoczne w miejscach zagrożonych, na osiedlach jak również przy głównych ciągach komunikacyjnych.

Działalność w zakresie przeciwdziałania przestępczości i demoralizacji nieletnich

W 2012 roku na terenie działania KPP Stalowa Wola ujawniono 71 nieletnich /2011 r. - 94/, którzy popełnili 180 czynów karalnych /2011 r. - 152/.

Wykres nr 10

Liczba nieletnich i czynów karalnych



W porównaniu z analogicznym okresem roku ubiegłego liczba nieletnich sprawców czynów karalnych spadła o 25,5%, natomiast wzrosła liczba czynów karalnych o 28 tj. 18,4%.

W porównaniu z rokiem 2011 udział nieletnich w poszczególnych kategoriach przestępstw przedstawia się następująco:

Rodzaj przestępstwa	Czyny nieletnich		Nieletni sprawcy	
	2011	2012	2011	2012
Kradzież mienia	7	18	4	13
Kradzież z włamaniem	0	1	5	1
Rozboje i wymusz.	10	36	9	4
Bójki lub pobicia	11	0	26	4
Uszkodzenie rzecz	23	3	7	2
Ust.o narkomanii	21	38	6	17

Z porównania powyższych danych wynika, że uległa zwiększeniu liczba nieletnich sprawców czynów karalnych w stosunku do analogicznego okresu roku ubiegłego w kategoriach kradzież mienia, przestępstw z ustawy przeciwdziałaniu narkomanii, w pozostałych kategoriach liczba nieletnich sprawców zmniejszyła się.

Niepokojący wzrost czynów karalnych odnotowano w kategoriach rozboje i wymuszenia rozbójnicze jak również przestępstw z ustawy o przeciwdziałaniu narkomanii.

Wśród motywów działania przestępczego nieletnich najczęściej jest chęć zdobycia korzyści majątkowych, zaimponowania innym, namowa kolegów oraz poczucie bezkarności.

Na terenie Stalowej Woli nie ujawniono w roku 2012 działania grup wśród nieletnich którzy dopuścili by się popełnienia czynu zabronionego. Działania sprawców były spontaniczne, a sprawcy w większości przypadków znani są w tut. KPP jako zagrożeni demoralizacją lub popełniający czyn karalny po raz kolejny. Wywodzili się oni przeważnie z rodzin zaniedbanych i rozbitych.

Realizowanie zadań zapewniających bezpieczeństwo i porządek w ruchu drogowym

Wykres nr 11



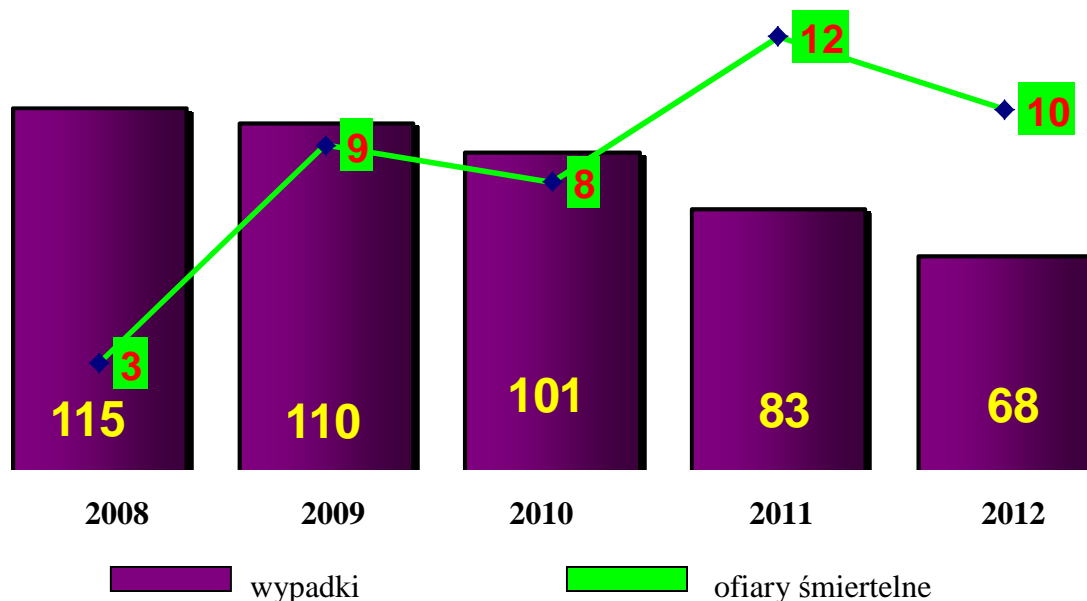
Podstawowym zadaniem jakie zostało zaplanowane na 2012 rok w zakresie bezpieczeństwa i porządku publicznego na drogach powiatu stalowowolskiego było ograniczenie zdarzeń drogowych ze szczególnym uwzględnieniem wypadków drogowych ze skutkiem śmiertelnym.

Przez teren powiatu przebiega:

- dróg krajowych - 1 (K-77), - 22km,
- dróg wojewódzkich - 5 (W-871, W872, W-861, W-855, W-856) – 85 km,
- pozostałe to drogi powiatowe i gminne.

Wykres nr 12

Wypadki i ofiary śmiertelne w ruchu drogowym



W omawianym okresie wydarzyło się 68 wypadków drogowych o 15 mniej niż w 2011 roku oraz 576 kolizji drogowych. Obrażenia odniosło 81 osób, co stanowi spadek o 13 osób rannych w stosunku do 2011 roku, 10 osób zginęło, co stanowi spadek o 2 do 2011 roku.

Na terenie miasta wydarzyło się 36 (2011r. – 39) wypadków drogowych oraz 372 (w 2011r. – 457) kolizji drogowych, co stanowi spadek wypadków o 3 w stosunku do 2011 roku oraz spadek kolizji drogowych o 85.

Obrażenia w zdarzeniach na terenie miasta odniosło 43 osoby, co stanowi wzrost o 1 w porównaniu do 2011r., 4 osoby zginęły co stanowi wzrost o 2 osoby.

Najczęstsze nieprawidłowe manewry kierujących będące przyczynami:

a/ wypadków drogowych to:

-niedostosowanie prędkości do warunków ruchu	10 przypadków,
-nie udzielenie pierwszeństwa przejazdu	18 przypadków,
-nieprawidłowe przejeżdżanie przejść dla pieszych	1 przypadek,
-nieprawidłowe manewry	13 przypadków,

b/ kolizji drogowych:

-niedostosowanie prędkości do warunków ruchu	86 przypadków,
-nieprawidłowe cofanie	57 przypadków,
-nie udzielenie pierwszeństwa przejazdu	123 przypadków,
-niezachowanie bezpiecznej odległości między pojazdami	97 przypadków.

Piesi byli uczestnikami 21 zdarzeń, gdzie 7 osób zginęło a 15 zostały ranne.

Z winy pieszego zaistniało 18 zdarzeń, w których 5 osób poniosło śmierć, 14 osób zostało rannych oraz miały miejsce 3 kolizje drogowe.

Najczęstsza przyczyna zdarzeń z udziałem pieszych to wejście wprost pod nadjeżdżający pojazd (70% wypadków) oraz przejście przez jezdnię w miejscu niedozwolonym (15%).

Liczba ofiar wśród rowerzystów wynosiła 21 rannych i 2 zabitych.

Najbardziej zagrożone drogi powiatu to:

1. krajowe:

a/ wypadkami drogowymi;

- droga krajowa nr K 77 11 wypadków,

a/ kolizjami drogowymi;

-droga nr K77 93 kolizje

2. wojewódzkie:

- 871 Stalowa Wola ul. KEN 3 wypadki, 32 kolizje

- 872 Bojanów 4 wypadki 32 kolizje

- 855 Stalowa Wola – Zaklików 5 wypadków, 32 kolizje

3. powiatowe:

-1024 ul. Czarnieckiego-Popiełuszki 3 wypadki, 16 kolizji

-1025 ul. Mickiewicza Poniatowskiego 0 wypadków, 12 kolizji

-1027 ul. Bojanowska 1 wypadek, 3 kolizje

Ponadto ujawniono 376 nietrzeźwych użytkowników dróg.

Najbardziej dolegliwą społecznie w Stalowej Woli jest drobna przestępczość i wybryki o charakterze chuligańskim. Mamy do czynienia z ewolucją subkultur młodzieżowych i ich agresją nastawioną na niszczenie mienia społecznego i prywatnego.

Główne kierunki działań Policji w 2013r.:

- Doskonalenie obsługi obywatela poprzez szybką i skuteczną reakcję Policji na zdarzenie
- Działania Policji skierowane na wzrost poziomu bezpieczeństwa na drogach
- Ochrona interesów obywatela, przedsiębiorców i Skarbu Państwa poprzez skuteczniejszą walkę z przestępczością gospodarczą
- Zapewnienie optymalnych warunków pełnienia służby/pracy policjantom i pracownikom policji w celu doskonalenia jakości wykonywanych przez nich zadań
- Usprawnienie pracy Policji poprzez wprowadzanie i wykorzystywanie nowoczesnych rozwiązań teleinformatycznych i finansowych

Główne kierunki działań Komendy Powiatowej Policji w Stalowej Woli w 2013r.:

- utrzymanie poczucia bezpieczeństwa mieszkańców powiatu stalowowolskiego;
- utrzymanie wyników w zakresie zwalczania przestępczości nieletnich;
- ograniczanie zagrożenia ze strony pseudokibiców, zapewnienie bezpieczeństwa podczas imprez masowych;

- programy profilaktyczne w zakresie zapobiegania przestępczości nieletnich i przemocy w rodzinie;
- utrzymanie wskaźników zatrzymań przestępców na gorącym uczynku
- przeciwdziałanie i zwalczanie przestępczości pospolitej i wybryków chuligańskich, najbardziej uciążliwych dla społeczności powiatu stalowowolskiego i wpływających na ich poczucie bezpieczeństwa;
- utrzymanie wysokiej społecznej oceny pracy Policji.

Odb. 2 egz.

Egz. Nr 1 – Starostwo Powiatowe w Stalowej Woli

Egz. Nr 2 - Komenda Powiatowa Policji w Stalowej Woli

Wyk.J.Ś.

KOMENDANT POWIATOWY POLICJI
w STAŁOWEJ WOLI

insp. mgr Edward ZABEK

