


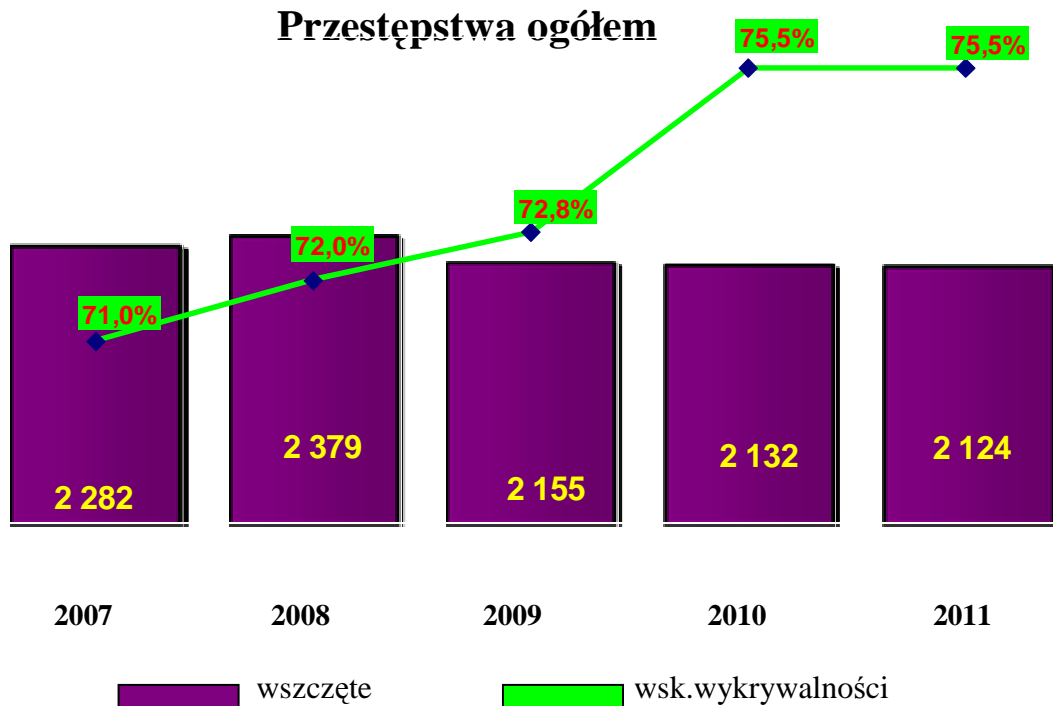
**KOMENDA POWIATOWA POLICJI
W STALOWEJ WOLI**



**INFORMACJA
O STANIE BEZPIECZEŃSTWA I PORZĄDKU
PUBLICZNEGO NA TERENIE DZIAŁANIA
KOMENDY POWIATOWEJ POLICJI
W STALOWEJ WOLI
2011 ROKU**

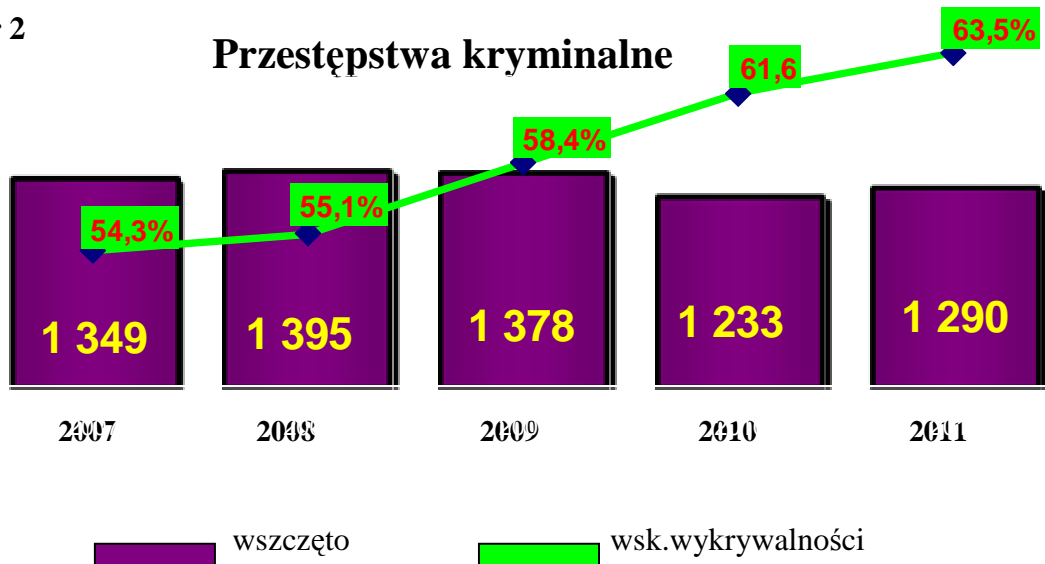
Stalowa Wola dnia 2012-01-23

Wykres nr 1 :



W 2011 roku na terenie powiatu stalowowolskiego wszczęto 2124 postępowania przygotowawcze ogółem, to jest o 8 postępowań mniej niż w analogicznym okresie 2010 roku, co określa wskaźnik dynamiki na poziomie 99,6%. Wskaźnik wykrywalności ukształtował się na poziomie 75,5 procent czyli jest taki sam jak w 2010 roku i wyższy od średniego wskaźnika wojewódzkiego, który wyniósł 73,8%.

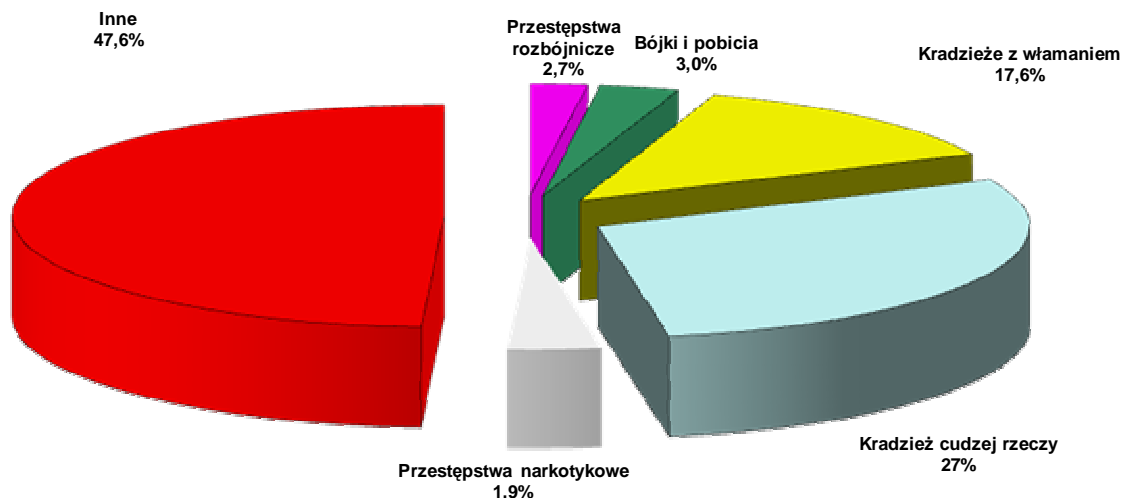
Wykres nr 2



Przestępstwa o charakterze kryminalnym zamknęły się liczbą 1290 wszczętych postępowań i stanowiły w analizowanym okresie 60,7% ogółu wszczętych czynów, a ich wskaźnik wykrywalności wyniósł 63,5% co stanowi wzrost o 1,9%. Jak wskazuje wykres od ponad 5 lat ograniczana jest liczba popełnionych przestępstw z jednoczesnym wzrostem wykrywalności. Wojewódzki wskaźnik wykrywalności wyniósł 59,6%.

Wykres nr 3

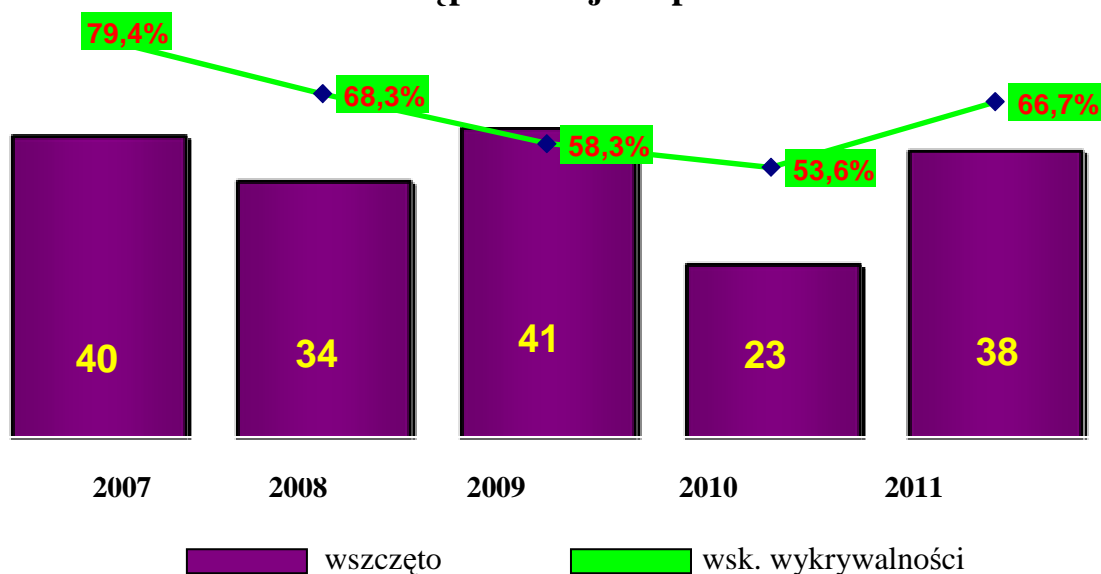
Struktura przestępczości kryminalnej w 2011 roku



Największy udział w przestępczości o charakterze kryminalnym mają: kradzieże rzeczy cudzej następnie kradzieże z włamaniem, bójki i pobicia oraz przestępstwa rozbójnicze. Częstotliwość występowania danej kategorii ma bezpośredni związek z odczuciami społecznymi w aspekcie stopnia poczucia bezpieczeństwa.

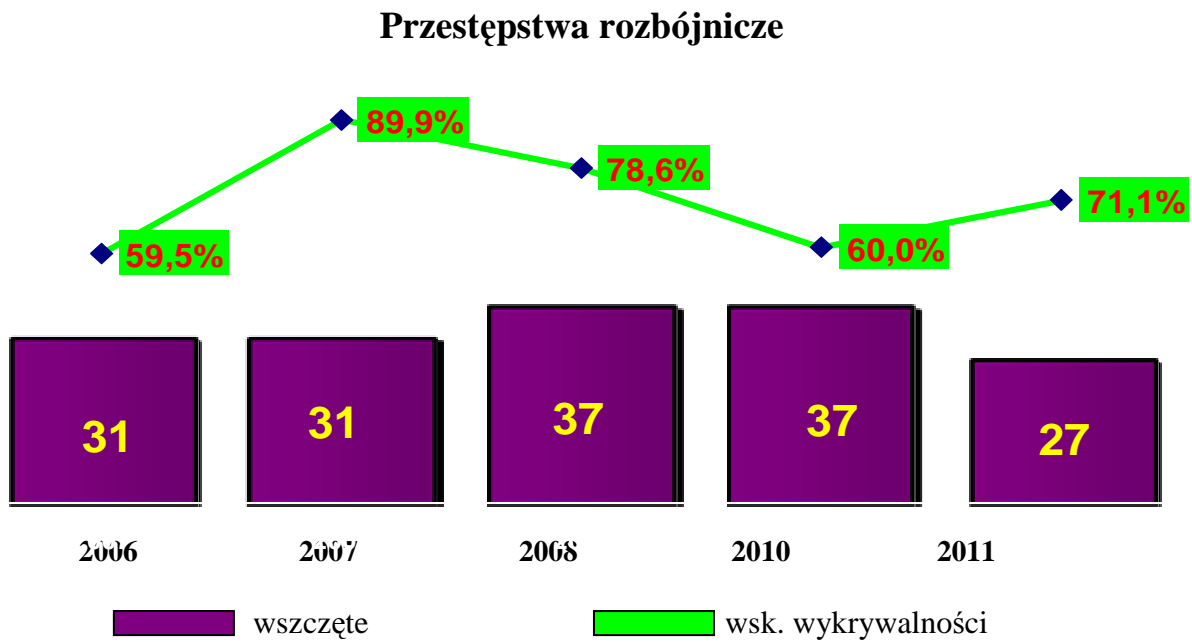
Wykres nr 4

Przestępstwa bójka i pobicie



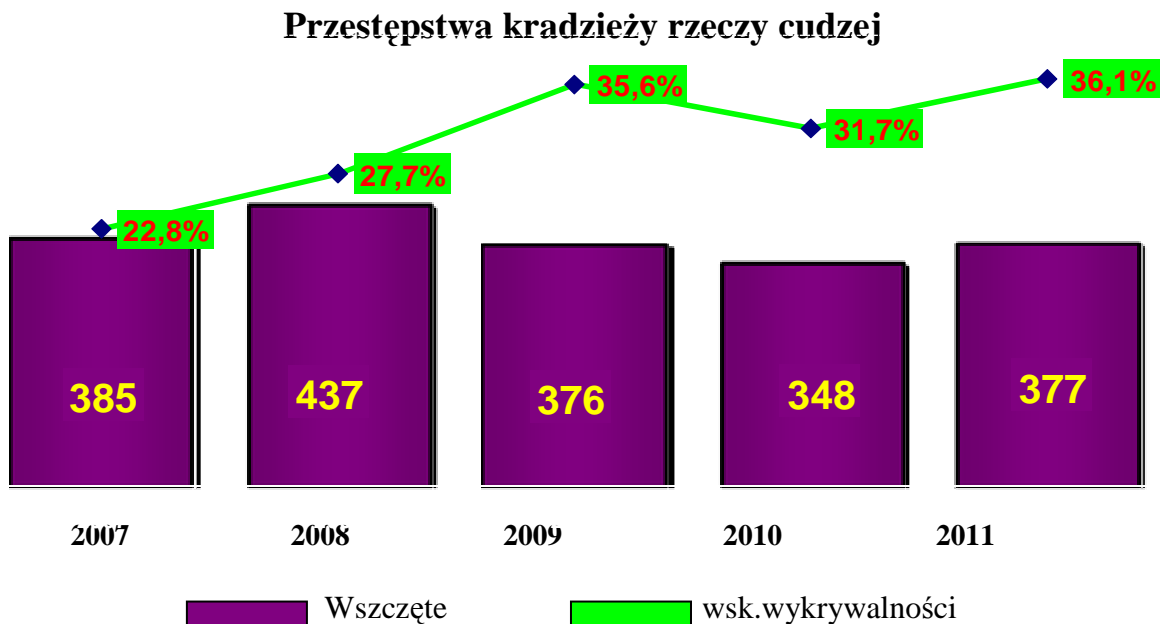
W kategorii przestępstw udział w bójce i pobiciu w 2011 roku w porównaniu do 2010 roku odnotowano wzrost o 15 wszczętych postępowań. Zwiększeniu uległ wskaźnik wykrywalności o 13,1%.

Wykres nr 5



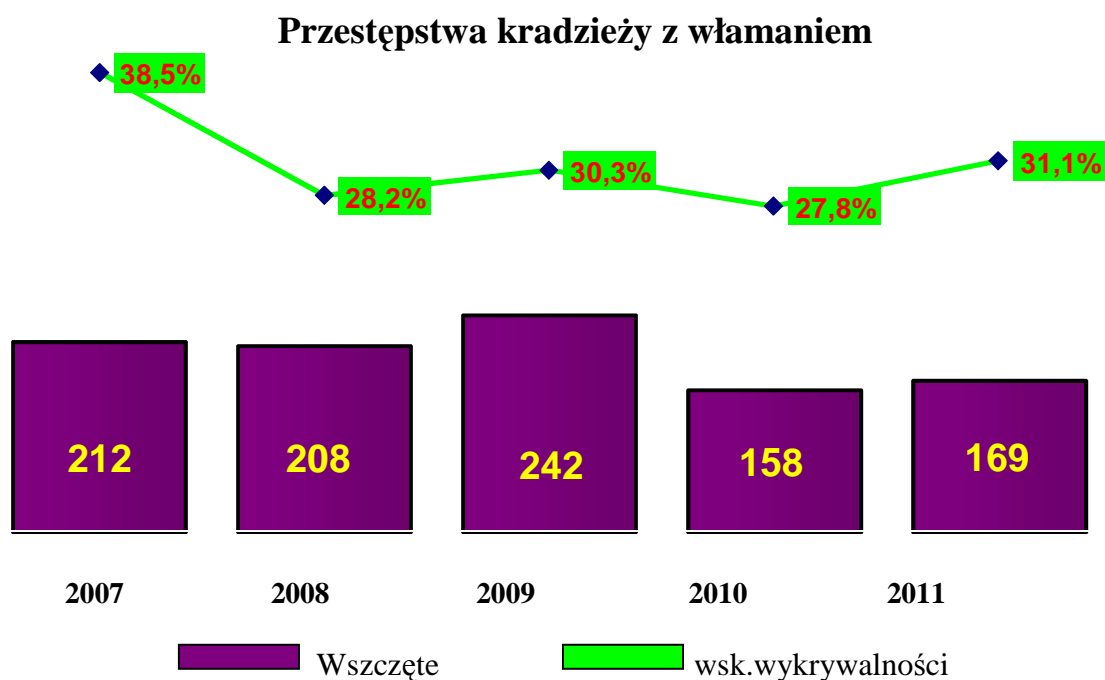
W przypadku przestępstw rozbójniczych w 2011 roku odnotowano liczby wszczętych postępowań o 10 w stosunku do roku 2010. Pomimo tego podwyższeniu o 11,1% uległ wskaźnik wykrywalności.

Wykres nr 6



Odnotowano wzrost wszczętych postępowań w kategorii kradzieży cudzej rzeczy o 29 w stosunku do roku 2010. Jednocześnie odnotowując wzrost wskaźnika wykrywalności o 4,4%.

Wykres nr 7



W 2011 roku nastąpił wzrost liczby wszczętych postępowań w kategorii kradzieże z włamaniem o 11. Odnotowano również wzrost wskaźnika wykrywalności o 3,3%.

W ramach prowadzonych postępowań ustalono przy tym 1306 podejrzanych o dokonanie przestępstw, z czego 616 w sprawach kryminalnych. W stosunku do 27 podejrzanych sąd zastosował środek zapobiegawczy w postaci aresztowania tymczasowego.

Ilość przestępstw w rozbiciu na jednostki organizacyjne KPP w Stalowej Woli w roku 2010.

| lp | Jednostka Policji | Przestępstwa wszczęte - dane ogólne | | | Przestępstwa wszczęte o charakterze kryminalnym | | |
|---------------------|-------------------|-------------------------------------|-------------|------------|---|-------------|-------------|
| | | 2010 | 2011 | różnica | 2010 | 2011 | różnica |
| 1. | KPP Stalowa Wola | 1475 | 1479 | + 4 | 956 | 1006 | + 50 |
| 2. | PP Bojanów | 140 | 108 | - 22 | 43 | 34 | - 11 |
| 3. | PP Pysznica | 126 | 123 | -3 | 52 | 53 | + 1 |
| 4. | PP Radomyśl | 112 | 136 | + 24 | 56 | 55 | - 1 |
| 5. | PP Zaklików | 104 | 125 | + 21 | 67 | 71 | + 4 |
| 6. | PP Zbydniów | 165 | 146 | - 19 | 56 | 67 | + 11 |
| Razem powiat | | 2122 | 2117 | + 5 | 1230 | 1286 | + 54 |

Biorąc pod uwagę powyższe jednoznacznie należy stwierdzić, iż ogólnie na terenie powiatu stalowowolskiego nastąpił niewielki wzrost liczby wszczętych postępowań.

Rezultaty osiągnięte przez KPP Stalowa Wola w 2011 roku w zakresie ujawniania i wykrywalności przestępstw świadczą o właściwym systemie organizacji pracy i zaangażowaniu.

DZIAŁALNOŚĆ PREWENCYJNA

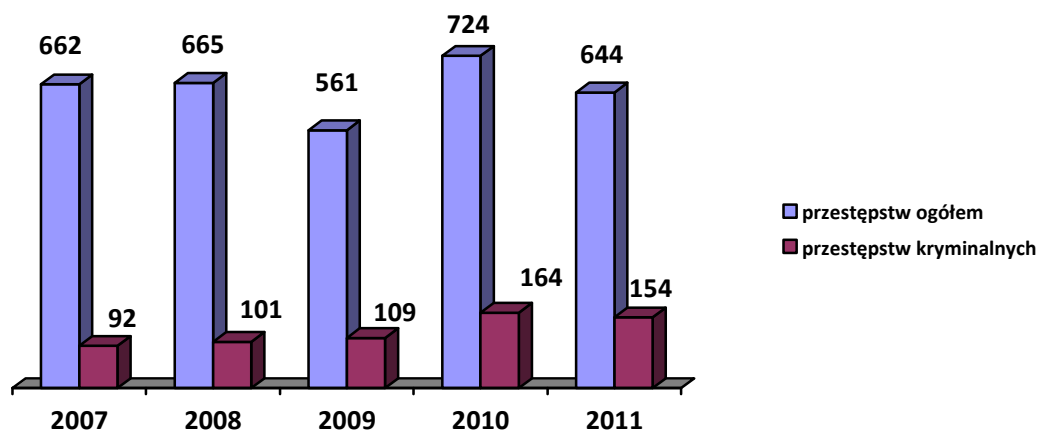
Wyniki, jakie osiągnięto w 2011 roku są wypadkową wielu czynników m.in. współpracy ze społeczeństwem, właściwego określania zadań, organizacji służby jak również aktywnej realizacji działań prewencyjnych.

Spośród 1306 podejrzanych, 644 zostało zatrzymanych na gorącym przestępstwa lub w bezpośrednim pościgu. Liczba ta lokuje Komendę Powiatową Policji w Stalowej Woli na II miejscu wśród komend miejskich i powiatowych województwa podkarpackiego co potwierdza właściwą pracę stalowowolskich policjantów na rzecz bezpieczeństwa mieszkańców powiatu.

W zakresie przestępstw o charakterze kryminalnym, których odnotowano 1290 na gorącym uczynku spośród 616 podejrzanych o te przestępstwa, 154 zatrzymano na gorącym uczynku i ta liczba też lokuje naszą komendę na drugim miejscu w województwie.

Wykres nr 8

Liczba osób zatrzymanych na gorącym uczynku



Policjanci pionu prewencji Komendy Powiatowej Policji w Stalowej Woli przeprowadzili 14.802 interwencje policyjnych (w 2010 r. – 14.052), z czego interwencje domowe stanowiły 11, % ogólnej liczby przeprowadzonych interwencji.

O intensywności pełnienia służby patrolowej i skuteczności pełniących ją policjantów niech świadczy fakt, iż 2011 roku zatrzymali oni na gorącym uczynku lub w bezpośrednim pościgu ogólnie 644 sprawców przestępstw, w tym 154 sprawców przestępstw o charakterze kryminalnym, najbardziej nieakceptowanych społecznie (przeciwko życiu i zdrowiu, przeciwko mieniu, sprawców przestępstw narkotykowych).

Uzyskany wskaźnik lokuje to KPP w Stalowej Woli na 2 miejscu wśród jednostek Policji w województwie podkarpackim.

Podjęmując interwencje policjanci pionu prewencji ujawnili 13.515 wykroczeń (w 2010r –14.320) wobec ich sprawców, w 5.553 (w 2010 - 7.270) przypadkach zastosowano środki oddziaływania wychowawczego w postaci pouczenia.

W celu poprawy poczucia bezpieczeństwa obywateli powiatu stalowowolskiemu podjęto działania zmierzające do zwiększenia widoczności patroli policyjnych na ulicach miasta. Do służby patrolowej skierowano na zasadzie wielokrotności **12.492** policjantów.

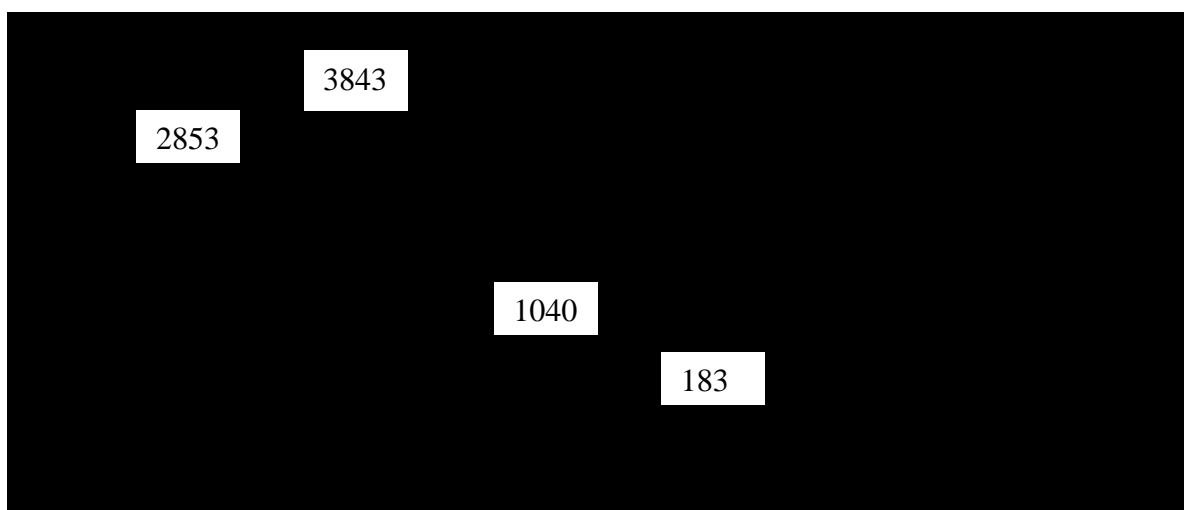
W roku 2011 nastąpił wzrost liczby masowych imprez sportowych, do których zabezpieczania były kierowane siły policyjne.

Komenda Powiatowa Policji w Stalowej Woli uczestniczyła w zabezpieczeniu 28 masowych imprez sportowych, o 5 więcej w porównaniu z rokiem 2010. Pomimo wzrostu ilości zabezpieczanych sportowych imprez masowych nastąpił znaczący spadek zaangażowanych sił.

W porównaniu z rokiem 2010 (1040 policjantów) nastąpił znaczący spadek o 857 policjantów co dało możliwość skierowania tych sił do służby patrolowej na terenie powiatu.

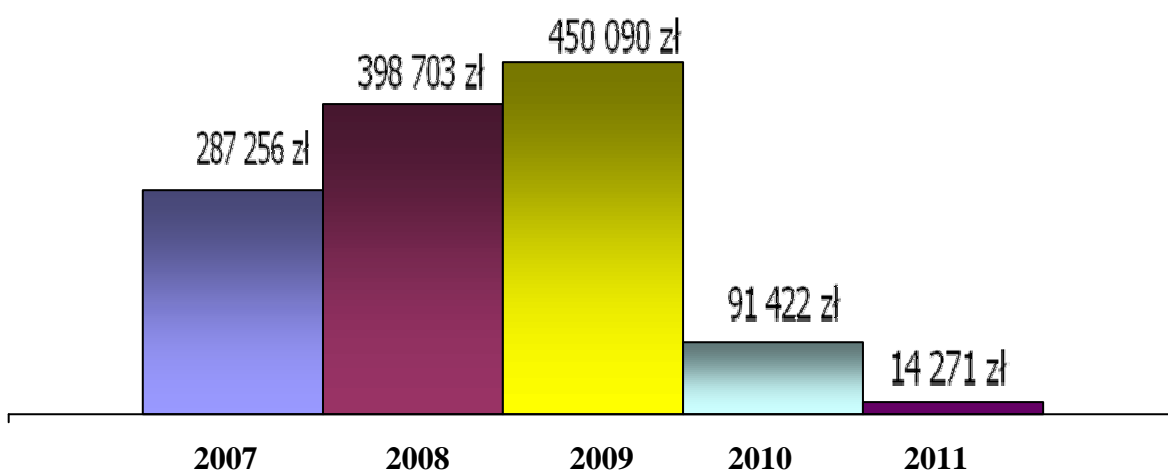
Wykres nr 9

Liczba zabezpieczonych imprez masowych w stosunku do liczby zaangażowanych policjantów



Wykres nr 9

Wysokość kosztów poniesionych na zabezpieczenie imprez masowych



Spadkowi liczby zaangażowanych sił do zabezpieczenia masowych imprez sportowych (meczy piłki nożnej) towarzyszyło znaczące obniżenie kosztów poniesionych na realizację tych zadań. Koszty poniesione na zabezpieczenie sportowych imprez masowych w

Stalowej Woli w 2011 roku wyniosły 14 271 zł. W porównaniu z rokiem 2010 (91 422 zł) oznacza to zmniejszenie kosztów o 77 151 zł.

W Stalowej Woli, w związku z przeprowadzeniem imprez sportowych w roku 2011 nie odnotowano zbiorowych naruszeń prawa.

W 2011 roku na terenie Stalowej Woli w wyniku podpisanego porozumienia pomiędzy Prezydentem Miasta Stalowa Wola i Komendantem Powiatowym Policji w Stalowej Woli rozpoczęły funkcjonowanie służby ponadnormatywne. Na ten cel z funduszy miasta przeznaczonych zostało 120.000 zł do końca 2011 roku.

W ramach funkcjonowania tej formy służby zorganizowano łącznie 499 dodatkowych patroli na terenie miasta Stalowa Wola.

Patrole ponadnormatywne kierowane były w miejsca, które według prowadzonych analiz uważane są za zagrożone a w szczególności na halę targową w związku z zagrożeniem kradzieżami kieszonkowymi, jak również do zabezpieczenia imprez odbywających się na terenie miasta, gdzie policjanci sprawowali nadzór na ładem i porządkiem w trakcie imprez .

Zadaniem patroli pieszych, jakie były kierowane w miejsca zagrożone było przeciwdziałanie przestępstwom pospolitym jak kradzieże kieszonkowe, uszkodzenia mienia, kradzieże rzeczy cudzej, kradzieże z włamaniem oraz zakłóceniom ładu i porządku publicznego, jak również wykroczeniom w szczególności z ustawy o wychowaniu w trzeźwości i przeciwdziałaniu alkoholizmowi.

Wszystkie zorganizowane służby ponadnormatywne Policji przepracowały łącznie godzin, co spowodowało pełne wydatkowanie otrzymanej kwoty.

Policjanci w ramach pełnionej służby ponadnormatywnej uzyskali następujące wyniki:

1. Wylegitymowano 1139osób w tym 14 nieletnich,
2. Sprawdzono 2038 miejsc zagrożonych,
3. Dokonano 2158 kontroli obiektów,
4. Ogółem wykonano 796 interwencji w miejscach publicznych,
5. Ujawniono 504 wykroczeń z tego:
6. Nałożono 102 MKK na sumę: 13.050 zł
7. sporządzono 20 wniosków o ukaranie do Sądu Grodzkiego,
8. pouczone 458 osób,
9. zatrzymano na gorącym uczynku 19 sprawców przestępstw i wykroczeń.

Większość ujawnionych wykroczeń dot. art. 43 ustawy o wychowaniu w trzeźwości i przeciwdziałaniu alkoholizmowi, zwłaszcza spożywanie alkoholu w miejsca zabronionych.

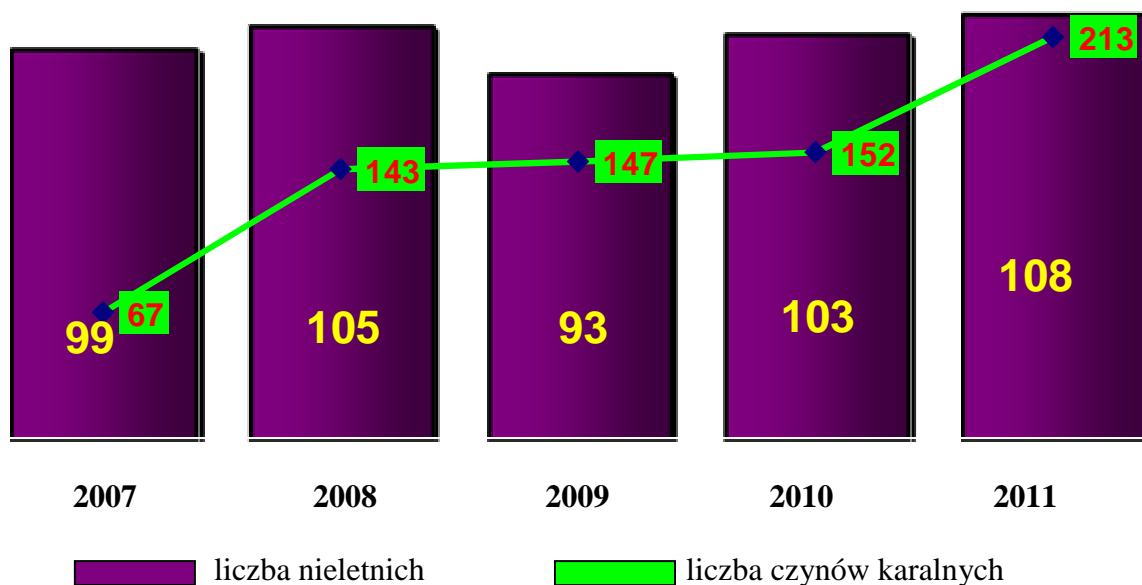
Taka forma pełnienia służby jest odbierana pozytywnie przez społeczeństwo. Patrole piesze , bo tylko taka forma patrolu jest przyjęta są widoczne w miejscach zagrożonych, na osiedlach jak również przy głównych ciągach komunikacyjnych.

Działalność w zakresie przeciwdziałania przestępczości i demoralizacji nieletnich

W 2011 roku na terenie działania KPP Stalowa Wola ujawniono 108 nieletnich /2010 r. - 103/, którzy popełnili 213 czynów karalnych /20 r. - 152/.

Wykres nr 10

Liczba nieletnich i czynów karalnych



W porównaniu z analogicznym okresem roku ubiegłego liczba nieletnich sprawców czynów karalnych wzrosła o 2,8%, natomiast wzrosła liczba czynów karalnych o 61 tj. 40,1%.

W porównaniu z rokiem 2010 udział nieletnich w poszczególnych kategoriach przestępstw przedstawia się następująco:

| Rodzaj przestępstwa | Czyny nieletnich | | Nieletni sprawcy | |
|----------------------|------------------|------|------------------|------|
| | 2010 | 2011 | 2010 | 2011 |
| Kradzież mienia | 19 | 7 | 16 | 4 |
| Kradzież z włamaniem | 4 | 0 | 9 | 5 |
| Rozboje i wymusz. | 2 | 10 | 4 | 9 |
| Bójki lub pobicia | 1 | 11 | 1 | 26 |
| Uszkodzenie rzecz | 16 | 23 | 16 | 7 |
| Ust.o narkomanii | 14 | 21 | 2 | 6 |

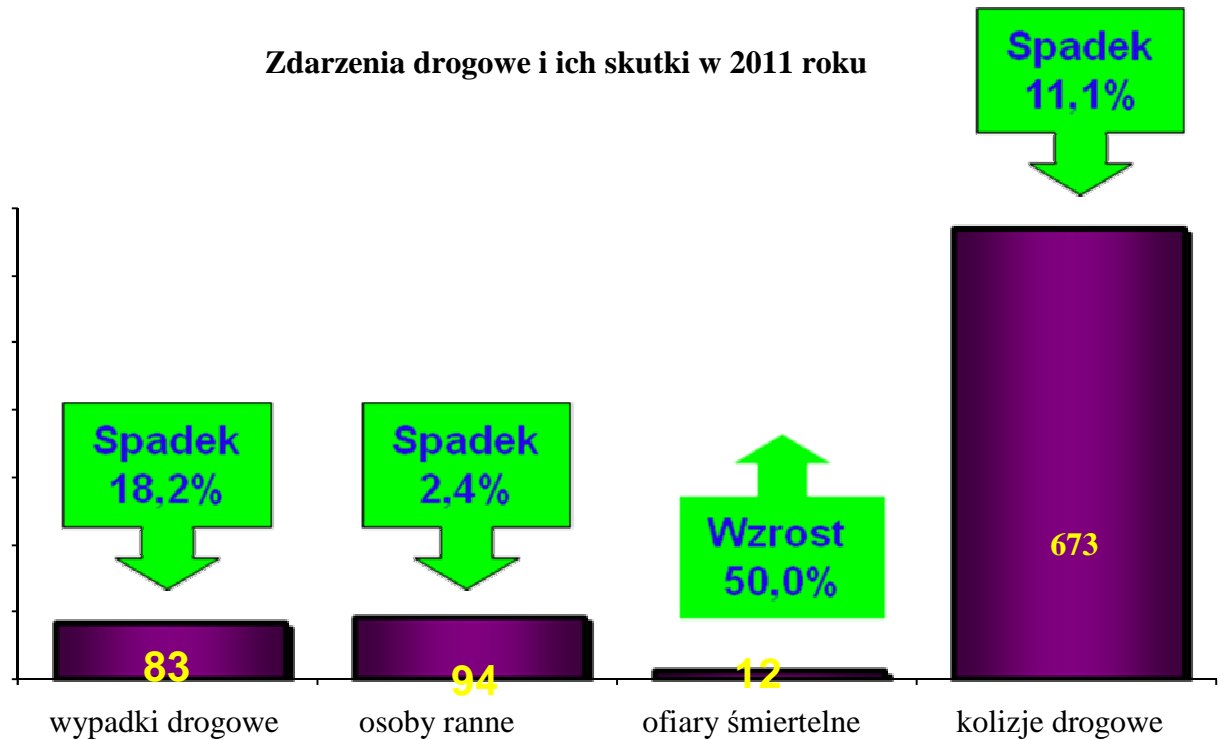
Z porównania powyższych danych wynika, że uległa zwiększeniu liczba nieletnich sprawców czynów karalnych w stosunku do analogicznego okresu roku ubiegłego w kategorii bójka i pobicie, rozbojach i wymuszeniach rozbójniczych i ustawy przeciwdziałaniu narkomani, w pozostałych kategoriach liczba nieletnich sprawców zmniejszyła się.

Wśród motywów działania przestępczego nieletnich najczęściej jest chęć zdobycia korzyści majątkowych, zaimponowania innym, namowa kolegów oraz poczucie bezkarności.

Na terenie Stalowej Woli nie ujawniono w roku 2011 działania grup wśród nieletnich którzy dopuścili by się popełnienia czynu zabronionego. Działania sprawców były spontaniczne, a sprawcy w większości przypadków znani są w tut. KPP jako zagrożeni demoralizacją lub popełniający czyn karalny po raz kolejny. Wywodzili się oni przeważnie z rodzin zaniedbanych i rozbitych.

Realizowanie zadań zapewniających bezpieczeństwo i porządek w ruchu drogowym

Wykres nr 11



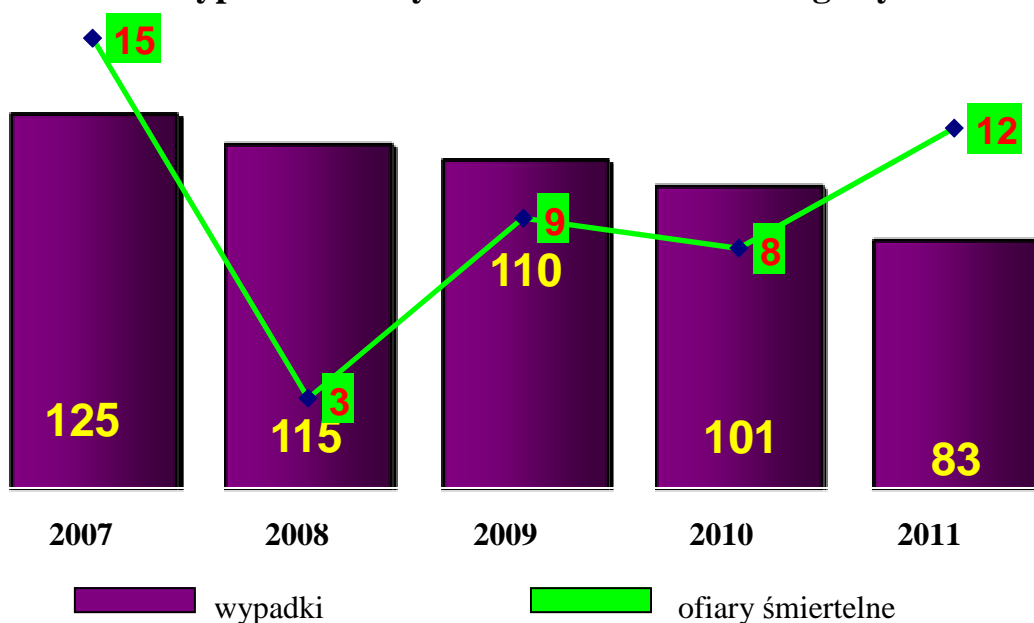
Podstawowym zadaniem jakie zostało zaplanowane na 2011 rok w zakresie bezpieczeństwa i porządku publicznego na drogach powiatu stalowowolskiego było ograniczenie zdarzeń drogowych ze szczególnym uwzględnieniem wypadków drogowych ze skutkiem śmiertelnym.

Przez teren powiatu przebiega:

- dróg krajowych - 1 (K-77), - 22km,
- dróg wojewódzkich - 5 (W-871, W872, W-861, W-855, W-856) – 85 km,
- pozostałe to drogi powiatowe i gminne.

Wykres nr 12

Wypadki i ofiary śmiertelne w ruchu drogowym



W omawianym okresie wydarzyło się 83 wypadki drogowych o 18 mniej niż w 2010 roku oraz 673 kolizji drogowych. Obrażenia odniosło 94 osoby, co stanowi spadek o 85 osób rannych w stosunku do 2010 roku, 12 osób zginęło, co stanowi wzrost o 4 do 2010 roku.

Na terenie miasta wydarzyło się 39 (2010r. – 49) wypadków drogowych oraz 458 (w 2010r. – 528) kolizji drogowych, co stanowi spadek wypadków o 10 w stosunku do 2010 roku oraz spadek kolizji drogowych o 70.

Obrażenia w zdarzeniach na terenie miasta odniosło 42 osoby, co stanowi spadek o 20 w porównaniu do 2010r., 2 osoby zginęły. Na terenie powiatu zginęło 12 osób.

Najczęstsze nieprawidłowe manewry kierujących będące przyczynami:

a/ wypadków drogowych to:

| | |
|---|----------------|
| -niedostosowanie prędkości do warunków ruchu | 17 przypadków, |
| -nie udzielenie pierwszeństwa przejazdu | 14 przypadków, |
| -nieprawidłowe przejeżdżanie przejść dla pieszych | 1 przypadek, |
| -nieprawidłowe manewry | 10 przypadków, |

b/ kolizji drogowych:

| | |
|--|-----------------|
| -niedostosowanie prędkości do warunków ruchu | 65 przypadków, |
| -nieprawidłowe cofanie | 68 przypadków, |
| -nie udzielenie pierwszeństwa przejazdu | 125 przypadków, |
| -niezachowanie bezpiecznej odległości między pojazdami | 117 przypadków. |

Piesi byli uczestnikami 27 zdarzeń, gdzie 5 osób zginęło a 22 zostały ranne. Stanowi to 42% wszystkich ofiar wypadków oraz 23% wszystkich osób rannych.

Z winy pieszego zaistniało 11 zdarzeń, w których 2 osoby poniosły śmierć, 4 osoby zostały ranne oraz miały miejsce 5 kolizji drogowych.

Najczęstsza przyczyna zdarzeń z udziałem pieszych to wejście wprost pod nadjeżdżający pojazd (70% wypadków) oraz przejście przez jezdnię w miejscu niedozwolonym (15%).

Liczba ofiar wśród rowerzystów wynosiła 21 rannych i 2 zabitych.

Najbardziej zagrożone drogi powiatu to:

1. krajowe:

a/ wypadkami drogowymi;

- droga krajowa nr K 77 13 wypadków,

a/ kolizjami drogowymi;

-droga nr K77 124 kolizji

2. wojewódzkie:

- 871 Stalowa Wola ul. KEN 8 wypadków, 38 kolizji

- 855 Stalowa Wola – Zaklików 10 wypadków, 44 kolizji

3. powiatowe:

-1024 ul. Czarnieckiego-Popiełuszki 3 wypadki, 14 kolizji

-1025 ul. Mickiewicza Poniatowskiego 3 wypadków, 8 kolizji

-1027 ul. Bojanowska 2 wypadki, 9 kolizji

Ponadto ujawniono 437 nietrzeźwych użytkowników dróg.

WNIOSKI

Reasumując całość przedsięwzięć, jakie podejmowano w Komendzie Powiatowej Policji w Stalowej Woli należy stwierdzić, iż był to kolejny rok w którym zostały one zrealizowane, o czym świadczą wyniki, jakie uzyskano.

Najbardziej dolegliwą społecznie w Stalowej Woli jest drobna przestępczość i wybryki o charakterze chuligańskim. Mamy do czynienia z ewolucją subkultur młodzieżowych i ich agresją nastawioną na niszczenie mienia społecznego i prywatnego.

Główne kierunki działań Komendy Powiatowej Policji w Stalowej Woli w 2012r.:

- utrzymanie poczucia bezpieczeństwa mieszkańców powiatu stalowowolskiego;
- utrzymanie wyników w zakresie zwalczania przestępczości nieletnich;
- ograniczanie zagrożenia ze strony pseudokibiców, zapewnienie bezpieczeństwa podczas imprez masowych;
- programy profilaktyczne w zakresie zapobiegania przestępczości nieletnich i przemocy w rodzinie;
- utrzymanie wskaźników zatrzymań przestępców na gorącym uczynku
- przeciwdziałanie i zwalczanie przestępczości pospolitej i wybryków chuligańskich, najbardziej uciążliwych dla społeczności powiatu stalowowolskiego i wpływających na ich poczucie bezpieczeństwa;
- utrzymanie wysokiej społecznej oceny pracy Policji.

Odb. 2 egz.

Egz. Nr 1 – Starostwo Powiatowe w Stalowej Woli

Egz. Nr 2 - Komenda Powiatowa Policji w Stalowej Woli

Wyk.J.Ś.

Komendant Powiatowy Policji
w Stalowej Woli

insp. mgr Mirosław Pawełko